

# Plan d'accès GROUPE PPG 10 rue Fulgence Bienvenüe – 92230 Gennevilliers

## Se rendre à PPG en voiture

### ❑ En venant de A1/A86 ou A15 direction Nanterre:

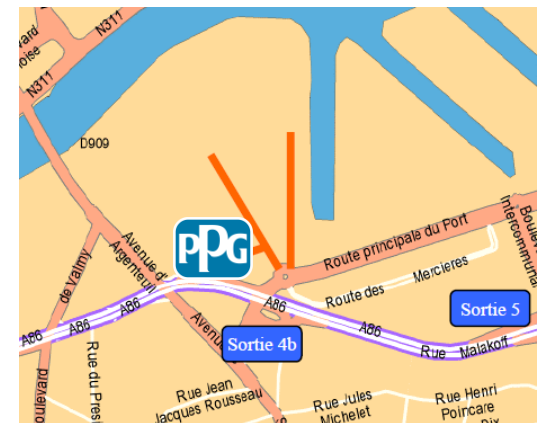
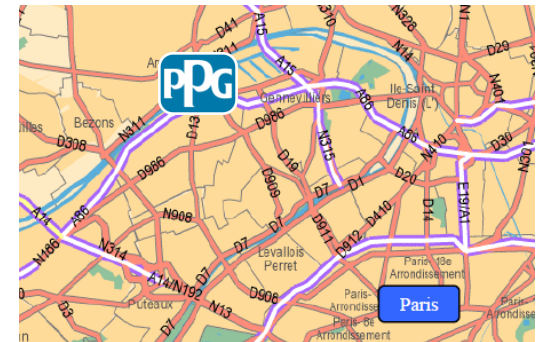
Sortie *Gennevilliers le Port* – sortie n° 5 - prendre la direction du bassin n° 1 - au rond-point, faire 3/4 de tour - route principale du port - au rond-point du bassin n° 1 : 2ème rue à droite puis 1ère à gauche *rue Fulgence Bienvenüe*.

### ❑ En venant de Paris - Porte de Clichy - direction Clichy:

Traverser le pont et continuer tout droit jusqu'à *Gennevilliers Port* - prendre la direction du bassin n° 1 - au rond-point, faire 3/4 de tour - route principale du port - au rond-point du bassin n° 1 : 2ème rue à droite puis 1ère à gauche *rue Fulgence Bienvenüe*.

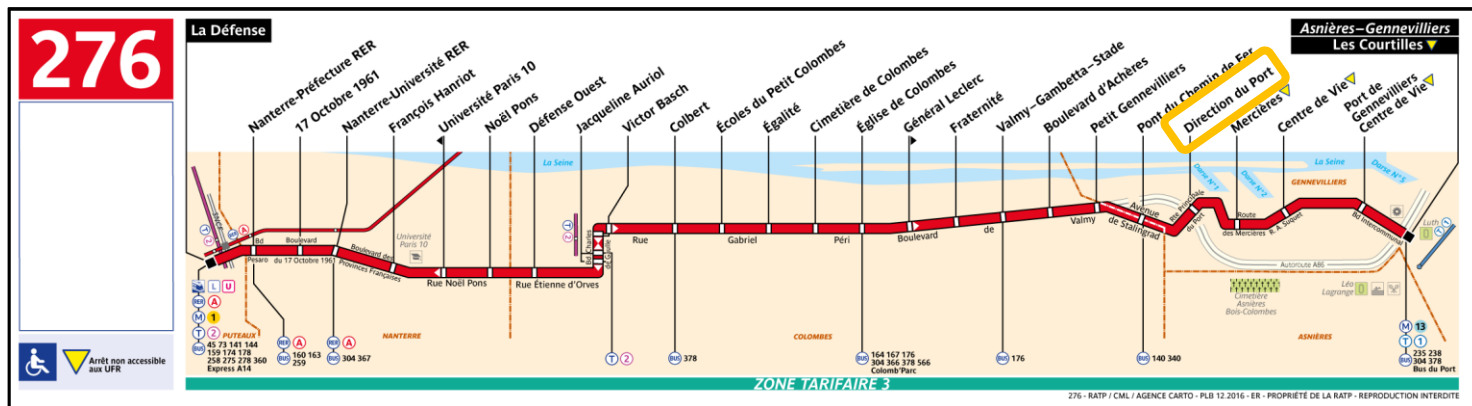
### ❑ En venant de La Défense :

Prendre A14 en direction de *Cergy Pontoise* - Sortir vers A86 en direction de *Saint Denis* - Suivre la A86 jusqu'à la sortie *Gennevilliers le Port* – sortie 4b – Au rond point à gauche puis à gauche *rue Fulgence Bienvenüe*.,



# Se rendre à PPG par les transports

Prendre la ligne **13** descendre à l'arrêt *Asnières Gennevilliers-Les Courtilles* puis prendre le bus **276** direction *La défense* puis descendre à l'arrêt *Direction du port*.



# Se rendre à PPG par les transports

Prendre la ligne **13** - descendre à l'arrêt *Gabriel Péri* - Asnières Gennevilliers puis prendre le bus **340** et descendre à l'arrêt *Direction du port*

